




Poder Judiciário do Estado do Rio de Janeiro

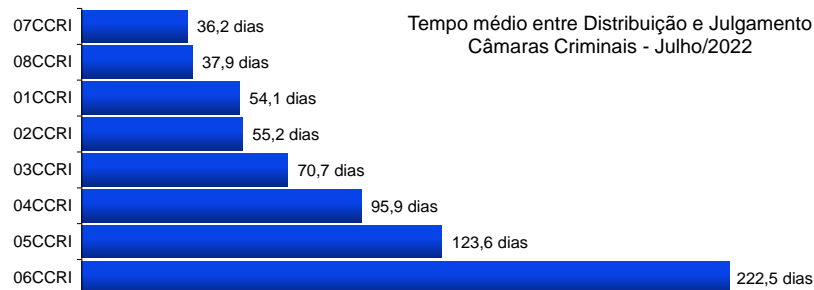
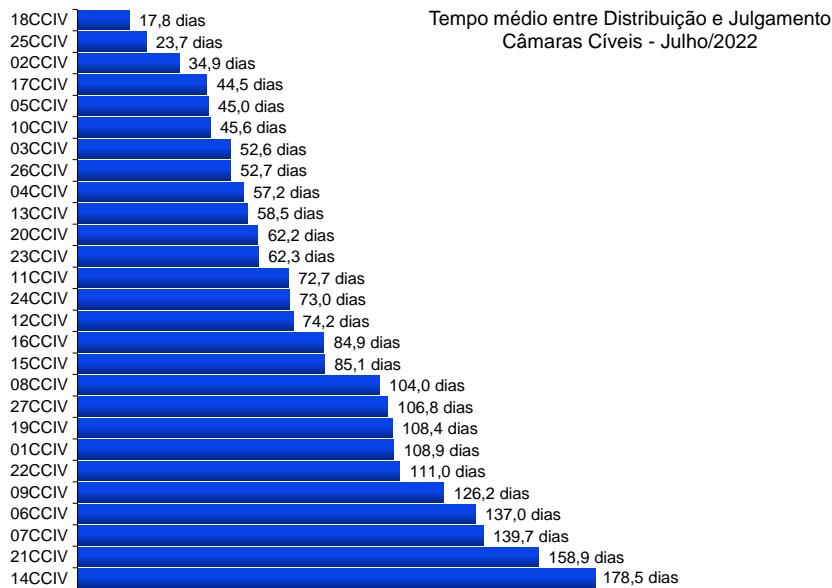
**Diretoria-Geral de Apoio aos Órgãos Jurisdicionais
Departamento de Apoio ao 2º Grau de Jurisdição**

**Julho
2022**



REVISÃO 02

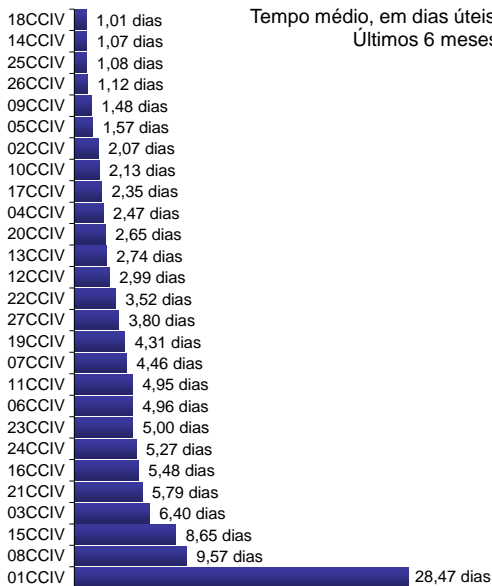
**RELATÓRIO ESTATÍSTICO MENSAL
2º GRAU DE JURISDIÇÃO**



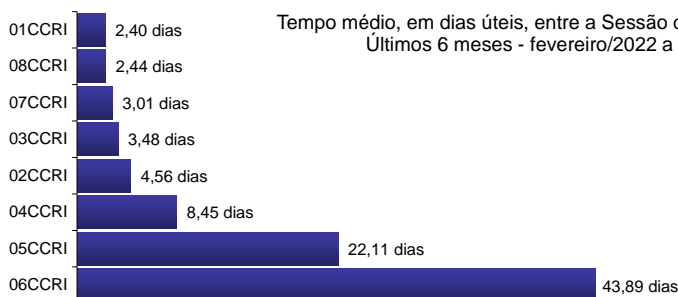
*N/D – resultado não disponível: não houve julgamento no período.

Fonte: base de dados do Sistema Ejud.

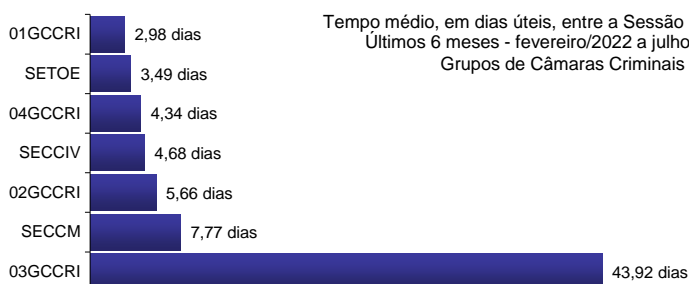
A estatística considera o tempo decorrido entre a distribuição ao Órgão Julgador e o primeiro julgamento do processo, abrangendo processos que tiveram seu primeiro julgamento no período de 1º a 31 de julho de 2022.



Tempo médio, em dias úteis, entre a Sessão de Julgamento e a Publicação do Acórdão
Últimos 6 meses - fevereiro/2022 a julho/2022 - Câmaras Cíveis

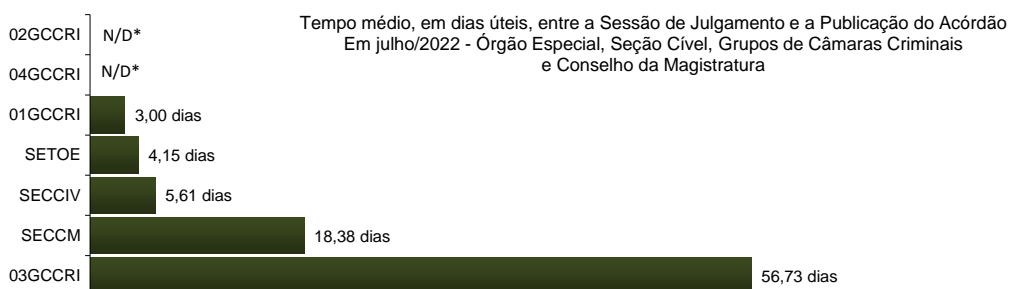
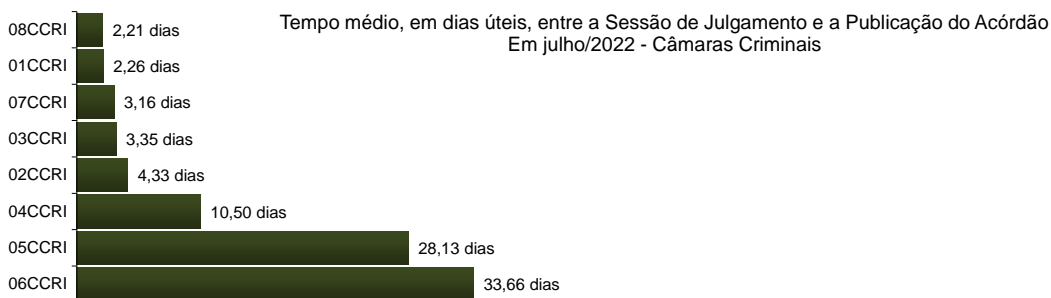



Tempo médio, em dias úteis, entre a Sessão de Julgamento e a Publicação do Acórdão
Últimos 6 meses - fevereiro/2022 a julho/2022 - Câmaras Criminais



Tempo médio, em dias úteis, entre a Sessão de Julgamento e a Publicação do Acórdão
Últimos 6 meses - fevereiro/2022 a julho/2022 - Órgão Especial, Seção Cível,
Grupos de Câmaras Criminais e Conselho da Magistratura

Fonte: Sistema eJUD, Módulo Relatórios, Acompanhamento Meta 04/2010. O resultado compreende os acórdãos publicados **nos últimos 6 meses** (de 01/02/2022 até 31/07/2022). Em razão do decidido no processo administrativo nº 2018-0045941, este indicador, a partir do relatório de fev/18, passou a calcular o tempo médio computando **apenas os dias úteis**. Os resultados são calculados em planilha eletrônica, com base no relatório analítico do sistema, incluindo todos os acórdãos publicados, dentro e fora do prazo. A [Meta Prioritária 04/2010 do CNJ](#) determina que os tribunais lavrem e publiquem todos os acórdãos em até 10 dias (corridos) após a sessão de julgamento.

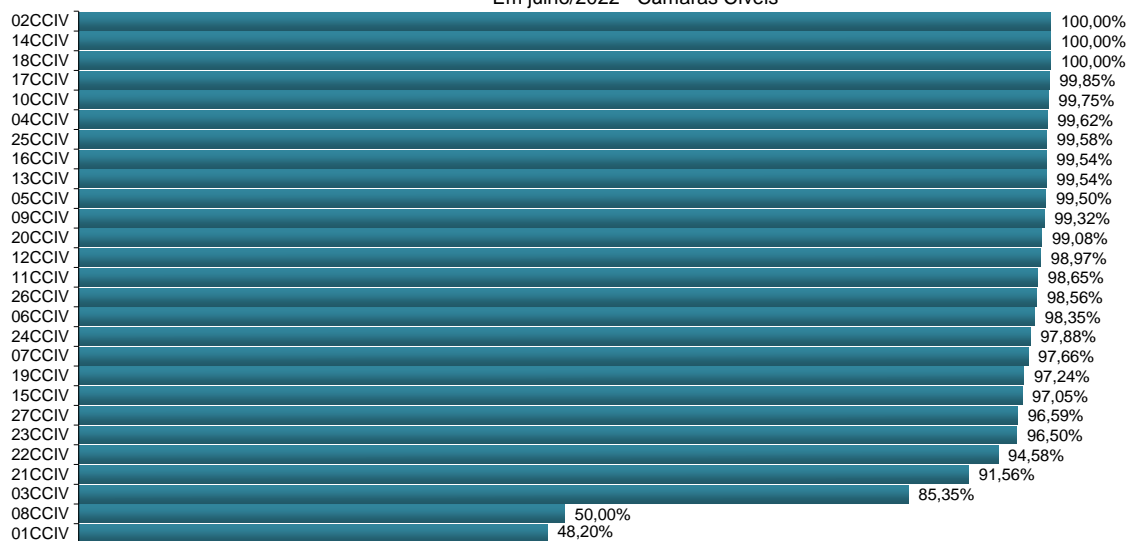


*N/D – resultado não disponível: não houve acórdão publicado no período.


Fonte: Sistema eJUD, Módulo Relatórios, Acompanhamento Meta 04/2010. O resultado compreende os acórdãos publicados no mês (de 1º a 31/07/2022). Em razão do decidido no processo administrativo nº 2018-0045941, este indicador, a partir do relatório de fev/18, passou a calcular o tempo médio computando **apenas os dias úteis**. Os resultados são calculados em planilha eletrônica, com base no relatório analítico do sistema, incluindo todos os acórdãos publicados, dentro e fora do prazo. A [Meta Prioritária 04/2010 do CNJ](#) determina que os tribunais lavrem e publiquem todos os acórdãos em até 10 dias (corridos) após a sessão de julgamento.



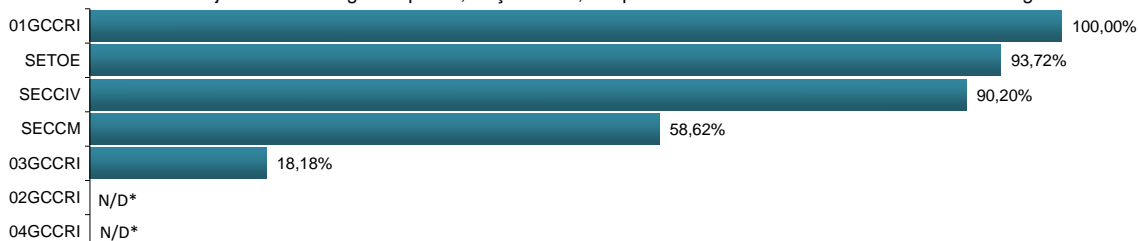
% de Acórdãos publicados em até 8 dias úteis - Cumprimento da Meta CNJ 04/2010
Em julho/2022 - Câmaras Cíveis



% de Acórdãos publicados em até 8 dias úteis - Cumprimento da Meta CNJ 04/2010
Em julho/2022 - Câmaras Criminais

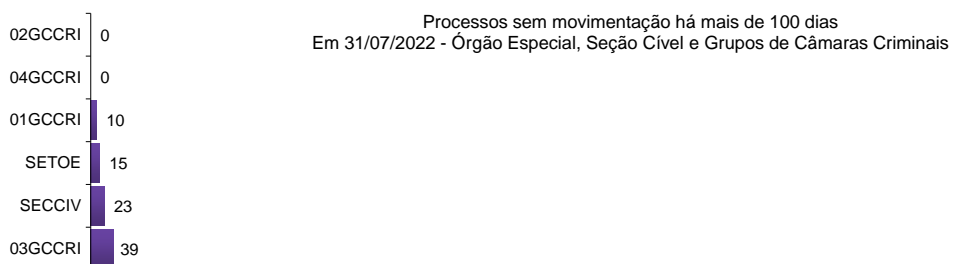
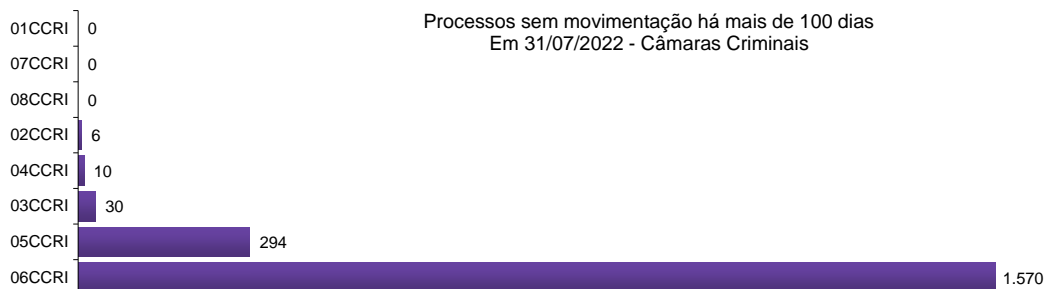
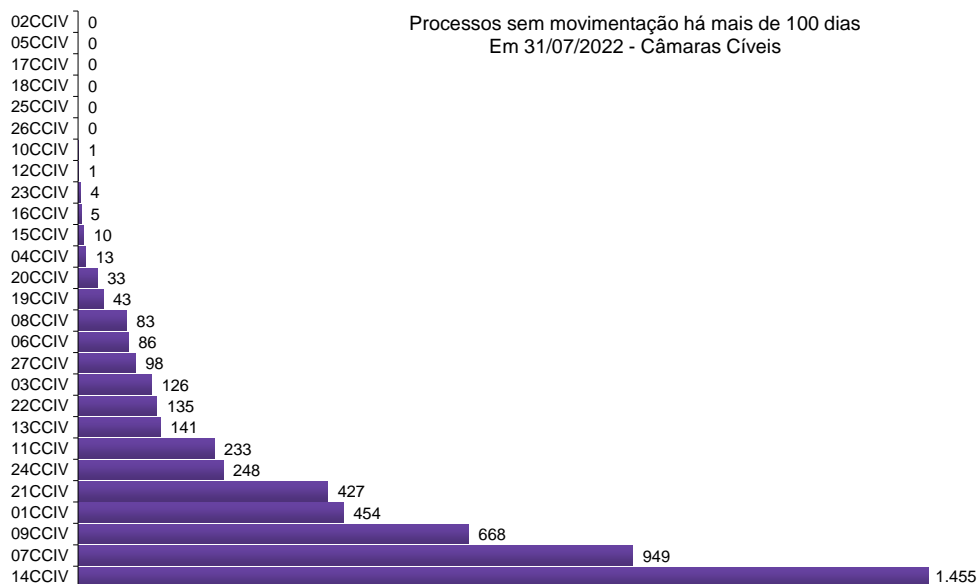


% de Acórdãos publicados em até 8 dias úteis - Cumprimento da Meta CNJ 04/2010
Em julho/2022 - Órgão Especial, Seção Cível, Grupos de Câmaras Criminais e Conselho da Magistratura

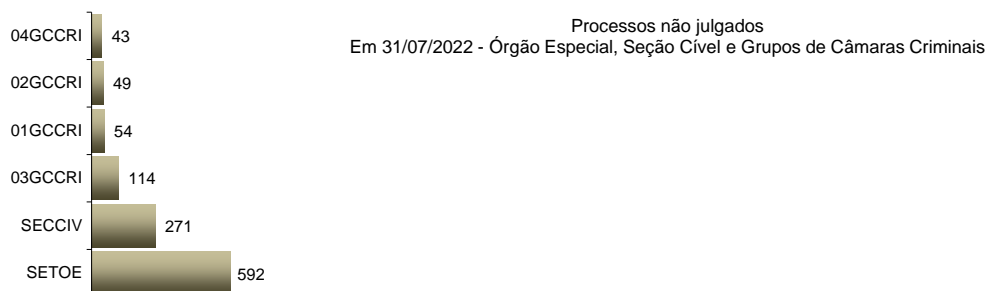
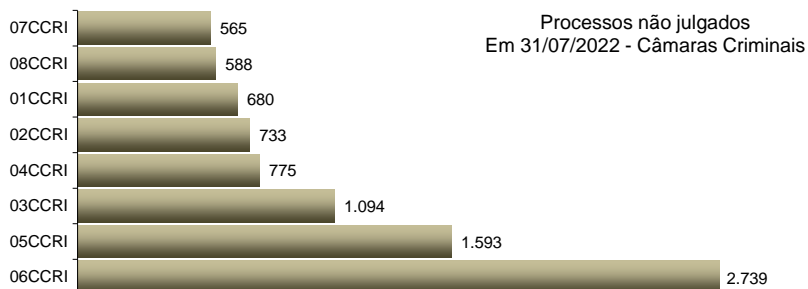
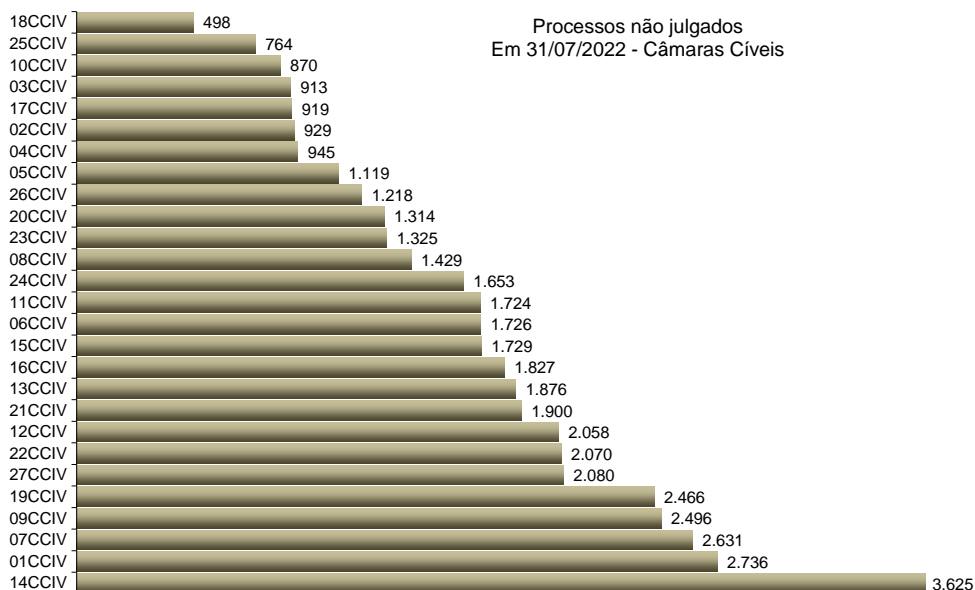


*N/D – resultado não disponível: não houve acórdão publicado no período.

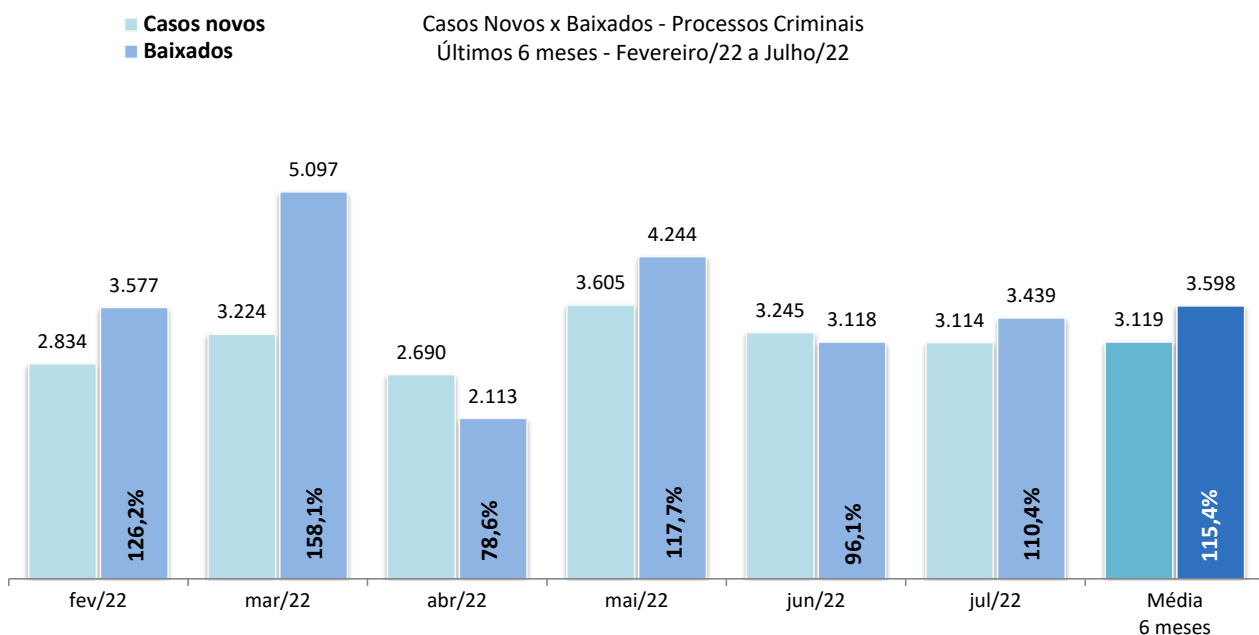
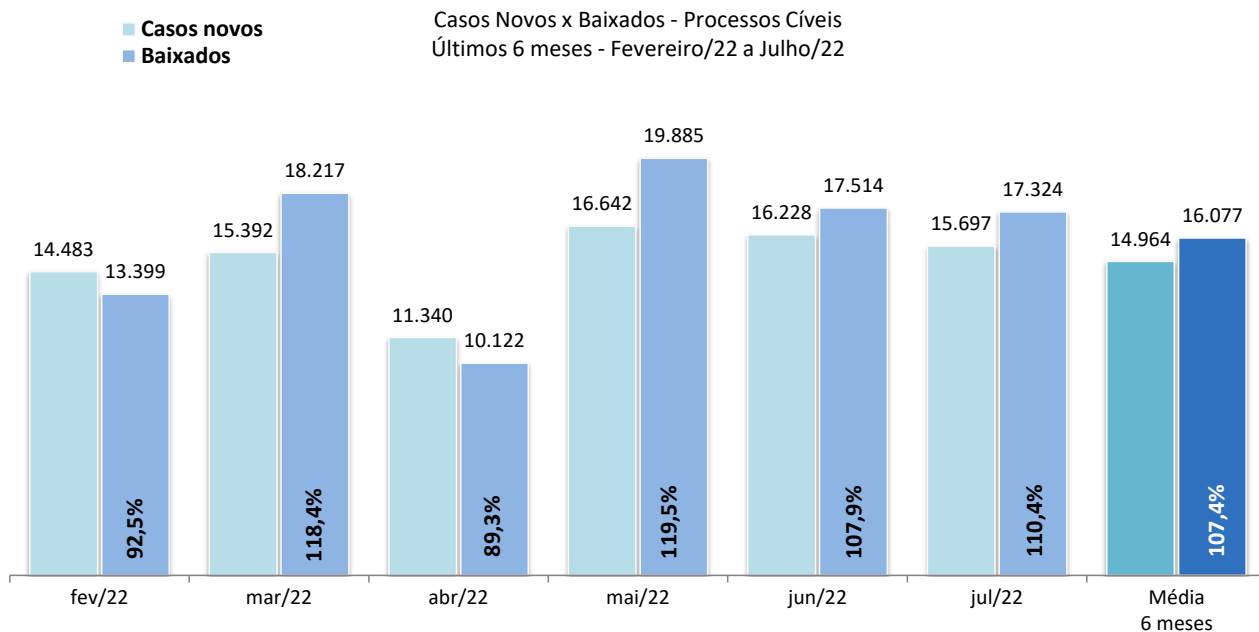
Fonte: Sistema eJUD, Módulo Relatórios, Acompanhamento Meta 04/2010. O resultado representa a proporção entre o número de acórdãos publicados no prazo de **8 dias úteis** e o total de acórdãos publicados. Este indicador se baseia na [Meta Prioritária 04/2010 do CNJ](#) (lavrar e publicar todos os acórdãos em até 10 dias após a sessão de julgamento). Em razão do decidido no processo administrativo nº 2018-0045941, a partir de fevereiro/2018 o relatório passou a considerar 8 dias úteis de prazo para a publicação de acórdãos. **A meta é considerada atingida quando o grau de cumprimento é igual ou superior a 90%.**



Fonte: base de dados do Sistema eJUD; dados extraídos pela DGTEC, conforme critérios da pergunta D01 do questionário de Produtividade de Desembargadores para o [Justiça Aberta, do CNJ](#).



Fonte: Sistema eJUD; Módulo Relatórios, Relatório Produtividade dos Magistrados, de julho/2022. O gráfico representa a quantidade de Processos não Julgados constante da tabela "Produtividade dos Magistrados" por Órgão Julgador, apresentada no final deste relatório.



Fonte: base de dados do Sistema eJUD; dados extraídos pela DGTEC, em conformidade com os critérios estabelecidos na [Resolução 76 do CNJ](#). O percentual exibido sobre o item "Baixados" representa o [índice de atendimento à demanda](#), ou seja, a relação entre o número de processos baixados e o número de casos novos apresentados no mesmo período.



Produtividade dos Magistrados

Data de referência: 07/2022

Órgão Julgador	Processos		Votos Proferidos		Procs. em Andamento
	Distr.	Julg.	Acordão	Decisão	
PRIMEIRA CAMARA CIVEL	583	991	659	335	2736
SEGUNDA CAMARA CIVEL	471	752	447	313	929
TERCEIRA CAMARA CIVEL	668	1262	839	448	913
QUARTA CAMARA CIVEL	466	616	392	233	945
QUINTA CAMARA CIVEL	765	842	562	301	1119
SEXTA CAMARA CIVEL	579	569	345	224	1726
SÉTIMA CAMARA CIVEL	627	886	516	379	2631
OITAVA CAMARA CIVEL	434	751	510	243	1429
NONA CAMARA CIVEL	457	619	392	232	2496
DÉCIMA CAMARA CIVEL	684	901	334	580	870
DÉCIMA PRIMEIRA CAMARA CIVEL	446	730	497	235	1724
DÉCIMA SEGUNDA CAMARA CIVEL	766	950	641	319	2058
DÉCIMA TERCEIRA CAMARA CIVEL	534	716	410	327	1876
DÉCIMA QUARTA CAMARA CIVEL	463	742	481	275	3625
DÉCIMA QUINTA CAMARA CIVEL	632	1151	782	374	1729
DÉCIMA SEXTA CAMARA CIVEL	558	626	403	223	1827
DÉCIMA SÉTIMA CAMARA CIVEL	600	943	660	307	919
DÉCIMA OITAVA CAMARA CIVEL	551	677	364	361	498
PRIMEIRA CAMARA CRIMINAL	408	560	392	195	680
SEGUNDA CAMARA CRIMINAL	257	499	171	413	733
TERCEIRA CAMARA CRIMINAL	437	564	405	185	1094
QUARTA CAMARA CRIMINAL	326	517	357	174	775
QUINTA CAMARA CRIMINAL	364	500	320	192	1593
SEXTA CAMARA CRIMINAL	380	443	311	137	2739
SÉTIMA CAMARA CRIMINAL	512	657	483	190	565
OITAVA CAMARA CRIMINAL	438	548	404	164	588
SGJUD - TRIBUNAL PLENO E ÓRGÃO ESPECIAL	216	326	231	98	592
DÉCIMA NONA CAMARA CIVEL	771	764	560	204	2466
VIGÉSIMA CAMARA CIVEL	670	1153	683	527	1314
VIGÉSIMA PRIMEIRA CAMARA CIVEL	631	1312	709	645	1900
VIGÉSIMA SEGUNDA CAMARA CIVEL	725	741	511	236	2070
VIGÉSIMA TERCEIRA CAMARA CIVEL	610	933	620	323	1325
VIGÉSIMA QUARTA CAMARA CIVEL	713	910	606	317	1653
VIGÉSIMA QUINTA CAMARA CIVEL	464	517	345	191	764
VIGÉSIMA SEXTA CAMARA CIVEL	498	698	507	195	1218
VIGÉSIMA SÉTIMA CAMARA CIVEL	435	829	495	342	2080
PRIMEIRO GRUPO DE CAMARAS CRIMINAIS	16	22	10	13	54
SEGUNDO GRUPO DE CAMARAS CRIMINAIS	17	34	23	12	49
TERCEIRO GRUPO DE CAMARAS CRIMINAIS	15	17	6	11	114
QUARTO GRUPO DE CAMARAS CRIMINAIS	22	49	30	19	43
SGJUD - SEÇÃO CÍVEL	64	152	49	109	271
Total	19273	27469	17462	10601	54730



Produtividade dos Magistrados

Data de referência: 07/2022

Magistrado	Processos		Votos Proferidos		Procs. em Andamento	Tempo Médio	
	Distr.	Julg.	Acordão	Decisão		Anual	Mensal
DES. ADOLPHO CORREA DE ANDRADE MELLO JUNIOR	143	121	83	40	609	49	58
DES. ADRIANA LOPES MOUTINHO DAUDT D'OLIVEIRA	89	114	81	38	182	19	17
DES. ADRIANO CELSO GUIMARAES	107	147	112	35	458	72	73
DES. AGOSTINHO TEIXEIRA DE ALMEIDA FILHO	157	145	70	81	626	109	116
DES. ALCIDES DA FONSECA NETO	158	225	131	97	201	4	0
DES. ALEXANDRE EDUARDO SCISINIO	159	204	143	63	192	24	22
DES. ALEXANDRE FREITAS CAMARA	0	7	0	7	163	12	15
DES. ANA MARIA PEREIRA DE OLIVEIRA	0	93	90	3	172	35	30
DES. ANDRE EMILIO RIBEIRO VON MELENTOVYTCH	155	283	56	238	693	190	168
DES. ANDRE GUSTAVO CORREA DE ANDRADE	159	187	121	68	359	22	23
DES. ANDRÉ LUÍS MANÇANO MARQUES	158	81	39	42	244	7	10
DES. ANDRE LUIZ CIDRA	143	214	151	64	172	16	10
DES. ANDREA MACIEL PACHA	160	243	184	66	125	4	5
DES. ANTONIO CARLOS ARRABIDA PAES	138	171	85	87	223	28	24
DES. ANTONIO CARLOS NASCIMENTO AMADO	79	105	75	33	313	66	57
DES. ANTONIO ILOIZIO BARROS BASTOS	0	93	72	21	152	25	25
DES. ARTHUR NARCISO DE OLIVEIRA NETO	161	181	127	54	362	56	75
DES. AUGUSTO ALVES MOREIRA JUNIOR	131	186	127	60	427	97	80
DES. BENEDICTO ABICAIR	107	139	76	65	228	95	68
DES. BERNARDO MOREIRA GARCEZ NETO	108	121	64	57	105	9	6
DES. CAETANO ERNESTO DA FONSECA COSTA	110	227	70	162	253	48	45
DES. CAIRO ITALO FRANÇA DAVID	83	98	71	27	637	40	53
DES. CAMILO RIBEIRO RULIERE	22	100	71	29	810	131	148
DES. CARLOS AZEREDO DE ARAUJO	7	207	125	83	996	199	201
DES. CARLOS EDUARDO DA ROSA DA FONSECA PASSO	128	166	81	107	76	1	1
DES. CARLOS EDUARDO MOREIRA DA SILVA	157	163	135	28	589	13	15
DES. CARLOS EDUARDO ROBOREDO	96	129	96	42	115	6	7
DES. CARLOS GUSTAVO VIANNA DIREITO	160	170	104	67	261	9	8
DES. CARLOS JOSE MARTINS GOMES	136	166	158	8	519	137	168
DES. CARLOS SANTOS DE OLIVEIRA	94	128	86	45	139	10	11
DES. CELSO FERREIRA FILHO	75	111	79	42	169	21	19
DES. CELSO LUIZ DE MATOS PERES	161	210	38	172	135	33	23
DES. CELSO SILVA FILHO	162	219	135	88	210	30	24
DES. CESAR FELIPE CURY	11	28	3	25	346	51	30
DES. CEZAR AUGUSTO RODRIGUES COSTA	151	233	147	94	198	32	24
DES. CHERUBIN HELCIAS SCHWARTZ JUNIOR	157	184	124	63	418	15	21
DES. CINTIA SANTAREM CARDINALI	147	282	204	82	175	10	11
DES. CLAUDIA TELLES DE MENEZES	142	239	193	57	198	18	18
DES. CLAUDIO BRANDAO DE OLIVEIRA	158	206	152	54	1133	23	32
DES. CLAUDIO DE MELLO TAVARES	0	16	0	16	99	26	22
DES. CLAUDIO LUIS BRAGA DELL ORTO	135	166	106	71	74	2	2
DES. CLAUDIO TAVARES DE OLIVEIRA JUNIOR	89	137	98	43	125	4	3
DES. CLEBER GHELLENSTEIN	81	103	54	49	1191	104	118
DES. CONCEICAO APARECIDA MOUSNIER TEIXEIRA DE	7	108	26	82	317	156	162
DES. CRISTINA SERRA FEIJO	159	200	138	63	311	27	28
DES. CRISTINA TEREZA GAULIA	64	80	54	28	113	20	18
DES. CUSTODIO DE BARROS TOSTES	146	254	140	114	226	25	22
DES. DANIELA BRANDÃO FERREIRA	158	181	108	74	143	12	10
DES. DENISE LEVY TREDLER	157	225	199	28	427	18	19
DES. DENISE NICOLL SIMÕES	138	160	112	49	286	36	27
DES. DENISE VACCARI MACHADO PAES	59	93	63	41	65	2	1
DES. EDSON AGUIAR DE VASCONCELOS	137	159	153	6	167	4	4
DES. EDUARDO ABREU BIONDI	158	170	104	66	120	3	4
DES. EDUARDO DE AZEVEDO PAIVA	158	168	106	69	211	24	14



Produtividade dos Magistrados

Data de referência: 07/2022

Magistrado	Processos		Votos Proferidos		Procs. em Andamento	Tempo Médio	
	Distr.	Julg.	Acordão	Decisão		Anual	Mensal
DES. EDUARDO GUSMAO ALVES DE BRITO NETO	0	22	0	22	268	55	36
DES. ELISABETE FILIZZOLA ASSUNÇÃO	0	7	0	7	126	14	9
DES. ELIZABETE ALVES DE AGUIAR	95	131	97	36	95	2	1
DES. ELTON MARTINEZ CARVALHO LEME	81	183	149	37	190	95	89
DES. FABIO DUTRA	135	162	139	23	1055	186	175
DES. FABIO UCHOA PINTO DE MIRANDA MONTENEGRO	158	117	98	19	473	0	0
DES. FERNANDA FERNANDES COELHO ARRABIDA PAES	158	174	109	66	151	9	7
DES. FERNANDO ANTONIO DE ALMEIDA	89	99	56	45	622	92	75
DES. FERNANDO CERQUEIRA CHAGAS	160	201	140	62	392	17	14
DES. FERNANDO FERNANDY FERNANDES	34	13	0	14	305	10	5
DES. FERNANDO FOCH DE LEMOS ARIGONY DA SILVA	100	184	129	57	342	83	129
DES. FLAVIA ROMANO DE REZENDE	105	169	131	41	151	6	8
DES. FLÁVIO MARCELO DE AZEVEDO HORTA FERNAND	94	309	50	331	116	68	69
DES. FRANCISCO DE ASSIS PESSANHA FILHO	44	46	28	18	185	3	2
DES. FRANCISCO JOSE DE ASEVEDO	0	126	104	25	155	96	120
DES. GABRIEL DE OLIVEIRA ZEFIRO	157	187	114	73	394	34	49
DES. GEORGIA DE CARVALHO LIMA	137	213	147	68	312	3	3
DES. GILBERTO CAMPISTA GUARINO	157	233	129	114	1850	311	312
DES. GILBERTO CLOVIS FARIAS MATOS	153	141	108	33	590	62	97
DES. GILMAR AUGUSTO TEIXEIRA	102	93	72	23	114	0	0
DES. GIZELDA LEITAO TEIXEIRA	96	101	56	50	166	19	23
DES. GUARACI DE CAMPOS VIANNA	95	208	161	48	184	15	18
DES. HELDA LIMA MEIRELES	156	190	133	60	145	10	15
DES. HELENO RIBEIRO PEREIRA NUNES	158	147	86	67	194	18	11
DES. HENRIQUE CARLOS DE ANDRADE FIGUEIRA	9	9	3	6	25	13	17
DES. HORACIO DOS SANTOS RIBEIRO NETO	0	105	37	68	522	172	87
DES. HUMBERTO DALLA BERNARDINA DE PINHO	101	83	68	15	142	0	0
DES. INES DA TRINDADE CHAVES DE MELO	158	134	62	72	439	133	137
DES. JACQUELINE LIMA MONTENEGRO	109	196	142	60	237	77	69
DES. JAIME DIAS PINHEIRO FILHO	158	160	115	49	647	2	5
DES. JEAN ALBERT DE SOUZA SAADI	112	44	0	46	68	5	5
DES. JOÃO BATISTA DAMASCENO	45	89	60	29	117	8	9
DES. JOAO ZIRALDO MAIA	68	106	65	45	123	13	15
DES. JOAQUIM DOMINGOS DE ALMEIDA NETO	97	135	101	41	96	1	1
DES. JOSE ACIR LESSA GIORDANI	0	5	0	5	347	66	2
DES. JOSE CARLOS MALDONADO DE CARVALHO	0	34	6	30	9	44	27
DES. JOSE CARLOS PAES	25	73	57	16	127	0	0
DES. JOSE CARLOS VARANDA DOS SANTOS	113	133	105	36	413	56	47
DES. JOSE MUINOS PINEIRO FILHO	93	105	71	35	780	149	150
DES. JOSE ROBERTO PORTUGAL COMPASSO	0	5	0	5	322	29	63
DES. JUAREZ FERNANDES FOLHES	156	220	113	118	346	56	53
DES. KATIA MARIA AMARAL JANGUTTA	98	101	54	51	218	20	18
DES. KATYA MARIA DE PAULA MENEZES MONNERAT	101	149	114	36	197	11	15
DES. LEILA MARIA RODRIGUES PINTO DE CARVALHO E	144	92	74	21	113	0	0
DES. LEILA SANTOS LOPES	0	60	60	0	54	0	0
DES. LUCIA HELENA DO PASSO	158	210	146	64	649	73	85
DES. LUCIA REGINA ESTEVES DE MAGALHAES	160	190	103	88	331	33	34
DES. LUCIANO SABOIA RINALDI DE CARVALHO	136	154	98	56	486	74	67
DES. LUCIANO SILVA BARRETO	24	62	41	22	172	14	31
DES. LUIZ EDUARDO C CANABARRO	45	33	0	34	624	69	96
DES. LUIZ FELIPE FRANCISCO	108	89	81	8	205	7	6
DES. LUIZ FERNANDO PINTO	0	11	0	11	229	38	21
DES. LUIZ HENRIQUE OLIVEIRA MARQUES	0	165	101	64	556	103	108
DES. LUIZ MARCIO VICTOR ALVES PEREIRA	0	56	39	17	191	19	50
DES. LUIZ NORONHA DANTAS	94	101	62	41	443	69	46



Produtividade dos Magistrados

Data de referência: 07/2022

Magistrado	Processos		Votos Proferidos		Procs. em Andamento	Tempo Médio	
	Distr.	Julg.	Acordão	Decisão		Anual	Mensal
DES. LUIZ ROLDAO DE FREITAS GOMES FILHO	156	216	134	85	127	1	1
DES. LUIZ UMPIERRE DE MELLO SERRA	157	130	115	15	723	64	87
DES. LUIZ ZVEITER	76	102	65	38	127	1	1
DES. MAFALDA LUCCHESI	142	180	131	49	265	9	15
DES. MARCELO CASTRO ANATOCLES DA SILVA FERREI	16	34	28	6	281	21	26
DES. MARCELO LIMA BUHATEM	45	76	38	38	412	31	40
DES. MARCIA FERREIRA ALVARENGA	159	205	127	83	187	13	13
DES. MARCIA PERRINI BODART	94	124	81	46	156	22	19
DES. MARCIUS DA COSTA FERREIRA	88	119	89	34	85	0	0
DES. MARCO ANTONIO IBRAHIM	0	173	122	54	269	74	99
DES. MARCO AURELIO BEZERRA DE MELO	137	188	117	71	259	27	30
DES. MARCOS ALCINO DE AZEVEDO TORRES	16	119	21	98	511	100	118
DES. MARCOS ANDRE CHUT	158	156	111	45	499	59	76
DES. MARCUS HENRIQUE PINTO BASILIO	3	0	0	0	4	17	
DES. MARGARET DE OLIVEAS VALLE DOS SANTOS	45	67	43	25	124	15	32
DES. MARIA ANGELICA GUIMARAES GUERRA GUEDES	99	146	108	38	110	8	11
DES. MARIA AUGUSTA VAZ MONTEIRO DE FIGUEIREDO	107	137	82	56	165	16	15
DES. MARIA CELESTE PINTO DE CASTRO JATAHY	140	214	156	62	155	3	4
DES. MARIA DA GLORIA OLIVEIRA BANDEIRA DE MELLO	156	165	112	53	320	49	63
DES. MARIA HELENA PINTO MACHADO	66	79	50	32	163	10	16
DES. MARIA INES DA PENHA GASPAR	40	115	51	84	0	1	2
DES. MARIA ISABEL PAES GONCALVES	156	259	122	140	122	0	0
DES. MARIA LUIZA DE FREITAS CARVALHO	8	8	0	8	438	64	41
DES. MARIA REGINA FONSECA NOVA ALVES	153	527	409	120	356	47	40
DES. MARIA SANDRA KAYAT DIREITO	94	108	68	46	142	6	8
DES. MARIANNA FUX	0	12	0	12	95	11	10
DES. MARILIA DE CASTRO NEVES VIEIRA	111	168	107	72	150	7	6
DES. MARIO ASSIS GONCALVES	6	56	47	9	169	184	197
DES. MAURICIO CALDAS LOPES	93	119	33	92	62	0	0
DES. MAURO DICKSTEIN	132	152	96	56	365	43	34
DES. MAURO PEREIRA MARTINS	0	40	35	5	144	18	24
DES. MILTON FERNANDES DE SOUZA	108	111	63	49	126	6	10
DES. MÔNICA DE FARIA SARDAS	159	185	151	34	494	65	71
DES. MÔNICA FELDMAN DE MATTOS	6	78	0	78	220	66	57
DES. MONICA MARIA COSTA DI PIERO	161	238	130	109	180	43	35
DES. MONICA TOLLEDO DE OLIVEIRA	90	85	61	27	300	49	45
DES. MURILO ANDRE KIELING CARDONA PEREIRA	146	209	133	77	207	28	28
DES. NADIA MARIA DE SOUZA FREIJANES	159	202	140	66	129	2	3
DES. NAGIB SLAIBI FILHO	50	98	26	72	328	75	94
DES. NATACHA NASCIMENTO GOMES TOSTES GONÇAL	0	101	96	5	34	0	0
DES. NORMA SUELY FONSECA QUINTES	0	114	108	6	72	96	80
DES. PATRICIA RIBEIRO SERRA VIEIRA	150	189	73	117	118	10	11
DES. PAULO CESAR VIEIRA DE CARVALHO FILHO	74	89	70	19	216	19	30
DES. PAULO DE OLIVEIRA LANZILLOTTA BALDEZ	95	127	87	40	507	71	59
DES. PAULO DE TARSO NEVES	79	103	43	69	139	5	7
DES. PAULO SERGIO PRESTES DOS SANTOS	161	203	136	69	315	12	15
DES. PAULO SERGIO RANGEL DO NASCIMENTO	91	137	95	46	232	30	41
DES. PAULO WUNDER DE ALENCAR	159	180	121	60	235	10	16
DES. PEDRO FREIRE RAGUENET	96	393	226	196	300	39	38
DES. PEDRO SARAIVA DE ANDRADE LEMOS	158	254	56	202	119	30	27
DES. PETERSON BARROSO SIMÃO	92	121	85	38	189	12	15
DES. REGINA LUCIA PASSOS	157	231	138	97	390	39	48
DES. RENATA MACHADO COTTA	161	336	150	196	51	6	6
DES. RENATA SILVARES FRANÇA FADEL	161	142	92	50	149	5	5
DES. RENATO LIMA CHARNAUX SERTA	43	130	93	37	399	53	67



Produtividade dos Magistrados

Data de referência: 07/2022

Magistrado	Processos		Votos Proferidos		Procs. em Andamento	Tempo Médio	
	Distr.	Julg.	Acordão	Decisão		Anual	Mensal
DES. RICARDO ALBERTO PEREIRA	159	272	159	139	111		
DES. RICARDO COUTO DE CASTRO	69	108	75	35	304	55	47
DES. RICARDO RODRIGUES CARDOZO	0	1	1	0	6	60	55
DES. ROGERIO DE OLIVEIRA SOUZA	157	175	117	58	300	18	18
DES. ROSITA MARIA DE OLIVEIRA NETTO	94	113	96	17	676	175	160
DES. SANDRA SANTAREM CARDINALI	43	66	40	28	172	18	19
DES. SÉRGIO NOGUEIRA DE AZEREDO	135	126	103	24	282	130	111
DES. SERGIO RICARDO DE ARRUDA FERNANDES	144	251	189	64	216	16	8
DES. SERGIO SEABRA VARELLA	162	219	155	74	109	0	0
DES. SIDNEY ROSA DA SILVA	96	129	104	27	134	5	9
DES. SIRLEY ABREU BIONDI	143	215	130	89	322	8	8
DES. SIRO DARLAN DE OLIVEIRA	94	100	66	37	98	9	13
DES. SÔNIA DE FÁTIMA DIAS	0	17	0	17	214	34	16
DES. SUELY LOPES MAGALHAES	73	102	72	37	103	4	4
DES. SUIMEI MEIRA CAVALIERI	93	127	91	43	170	22	23
DES. TERESA DE ANDRADE	157	145	90	59	571	90	99
DES. TEREZA CRISTINA SOBRAL BITTENCOURT SAMPAI	157	215	149	68	196	15	18
DES. VALERIA DACHEUX NASCIMENTO	0	17	0	17	706	121	108
DES. VÍTOR MARCELO ARANHA AFONSO RODRIGUES	162	21	1	20	378	19	27
DES. WAGNER CINELLI DE PAULA FREITAS	107	163	116	52	76	3	2
DES. WERSON FRANCO PEREIRA RÊGO	159	186	117	76	214	9	14
DES. WILSON DO NASCIMENTO REIS	137	184	130	56	266	38	37
JDS. DES. ADRIANA SUCENA MONTEIRO JARA MOURA	0	2	2	0	3	13	17
JDS. DES. AFONSO HENRIQUE FERREIRA BARBOSA	0	6	2	4	42	58	93
JDS. DES. ALBERTO SALOMAO JUNIOR	0	18	17	2	9	32	35
JDS. DES. ALVARO HENRIQUE TEIXEIRA DE ALMEIDA	157	172	129	43	422	66	73
JDS. DES. ANDRÉ RICARDO DE FRANCISCIS RAMOS	54	55	32	23	64	14	18
JDS. DES. ARTHUR EDUARDO MAGALHAES FERREIRA	0	28	28	0	120	52	153
JDS. DES. FABIANO REIS DOS SANTOS	0	11	10	1	14	31	46
JDS. DES. GERARDO CARNEVALE N DA SILVA	0	1	1	0	1	25	55
JDS. DES. GUILHERME PEDROSA LOPES	0	1	1	0	4	19	22
JDS. DES. ISABELA PESSANHA CHAGAS	158	213	131	88	143	6	6
JDS. DES. KATIA CILENE DA HORA MACHADO BUGARIM	0	47	41	6	49	80	97
JDS. DES. MARCELO ALMEIDA DE MORAES MARINHO	91	77	67	10	169	2	2
JDS. DES. MARCELO OLIVEIRA DA SILVA	0	4	4	1	26	25	27
JDS. DES. MARIA AGLAE TEDESCO VILARDO	158	187	69	118	199	26	27
JDS. DES. MARIA CRISTINA DE BRITO LIMA	0	1	0	1	1	28	76
JDS. DES. MARIA TERESA PONTES GAZINEU	154	267	163	108	181	37	27
JDS. DES. MARIO HENRIQUE MAZZA	0	9	9	0	6	18	12
JDS. DES. NATASCHA MACULAN ADUM DAZZI	0	4	4	0	8	26	34
JDS. DES. RAFAEL ESTRELA NOBREGA	0	16	15	1	25	24	29
JDS. DES. ROSSIDELIO LOPES	60	36	31	5	125	53	94
Total	19273	27469	17462	10601	54730		
Média dos Tempos						38	40