

ÍNDICE de CONCILIAÇÃO no TJRJ

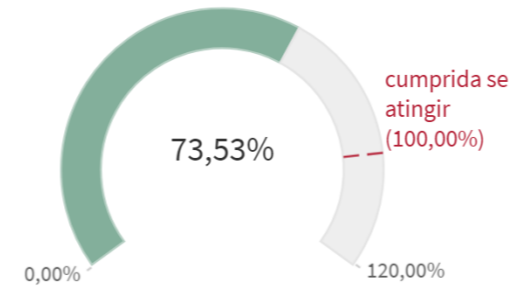
Todas as fases e instâncias

2022
N/D

Fontes: 2022 - CNJ - Painel de Monitoramento da Estratégia - 29/04/22
(<https://www.cnj.jus.br/painel-de-monitoramento-da-estrategia/>) Aguardando

Meta 3 - 2022 - CNJ (2021 - 76,41%)

Aumentar o Ind. Conciliação em 2 pontos percentuais em relação a 2021.



Fonte: CNJ - Painel de Resultados das Metas Nacionais - 2022
<https://www.cnj.jus.br/gestao-e-planejamento/metasp/> (verificado em 18/11/22)

As informações desta folha se referem a dados gerais do TJRJ, conforme a parametrização de cada índice. O Índice de Conciliação e a Meta 3 serão obtidos diretamente dos sites do Conselho Nacional de Justiça – CNJ, entretanto aquele conselho não disponibilizou os dados relativos a 2022. O índice de realização de audiências do art. 334 ainda não foi implementado para as demais jurisdições.

Índices de Conciliação (IC)

Obs.: 1º Grau e Juizados na Fase de Conhecimento*

Ano	ICC 1º Grau	ICC Juizados	IC Turmas Recursais	IC 2º Grau	IC Global TJRJ
2021	14,56%	38,12%	0,05%	0,27%	16,24%
2020	15,11%	45,62%	160,00%	0,28%	16,63%
2019	17,62%	55,07%	0,03%	0,21%	13,70%

Fontes: 2019 a 2021 - Relatório Justiça em Números. 2022 CNJ - Painel de Monitoramento da Estratégia, aguardando atualização

Índice de Realização de Audiências do Art. 334 - 1º Grau

(Total Aud. do art 334 CPC/Casos Novos Conhecimento Não Criminais)

Ano	Aud. Realizadas (art. 334)	Casos Novos Conhecimento Não-Criminais 1º	Índice % (Aud./Casos Novos)
2022	4.176	476.802	0,88%
2021	2.652	459.013	0,58%
2020	6.380	354.663	1,80%
2019	41.680	484.046	8,61%

Ainda não estão sendo considerados os Casos Novos Originários de 2º grau conforme a referência. (CNJ - Glossário de Indicadores Estratégia Nacional 2021 - 2026, p. 21)

Aud. Realizadas em 2022

8.083

Aud. Realizadas com Acordo - 2022

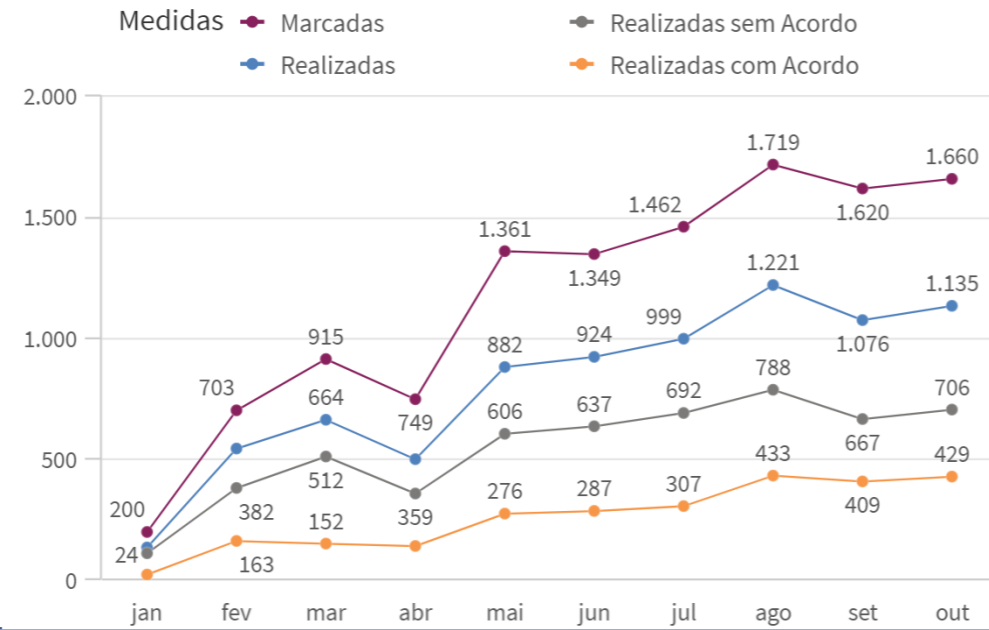
2.622

em %

32,44%

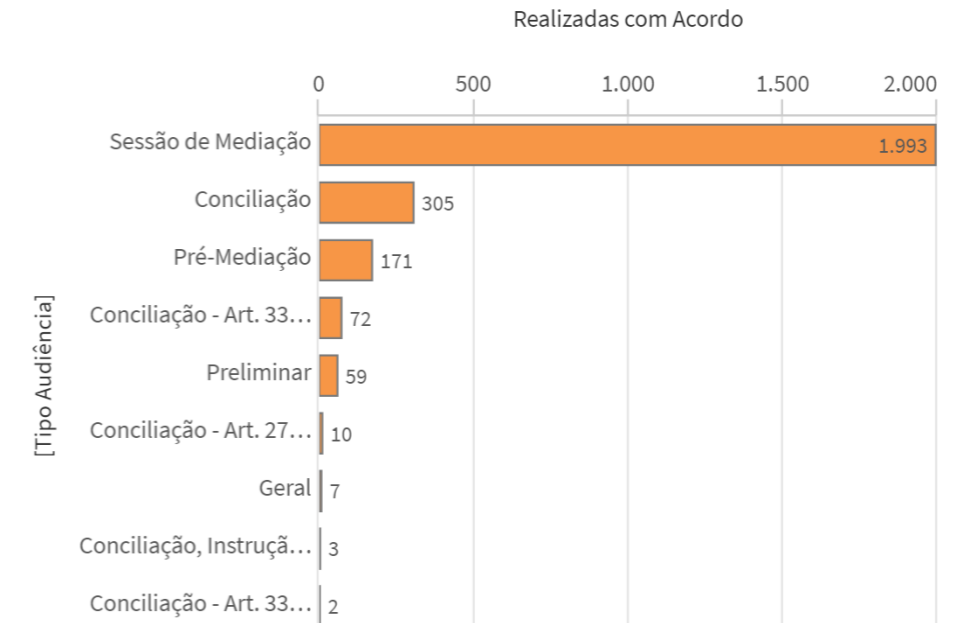
Audiências por Mês - 2022

Judicial



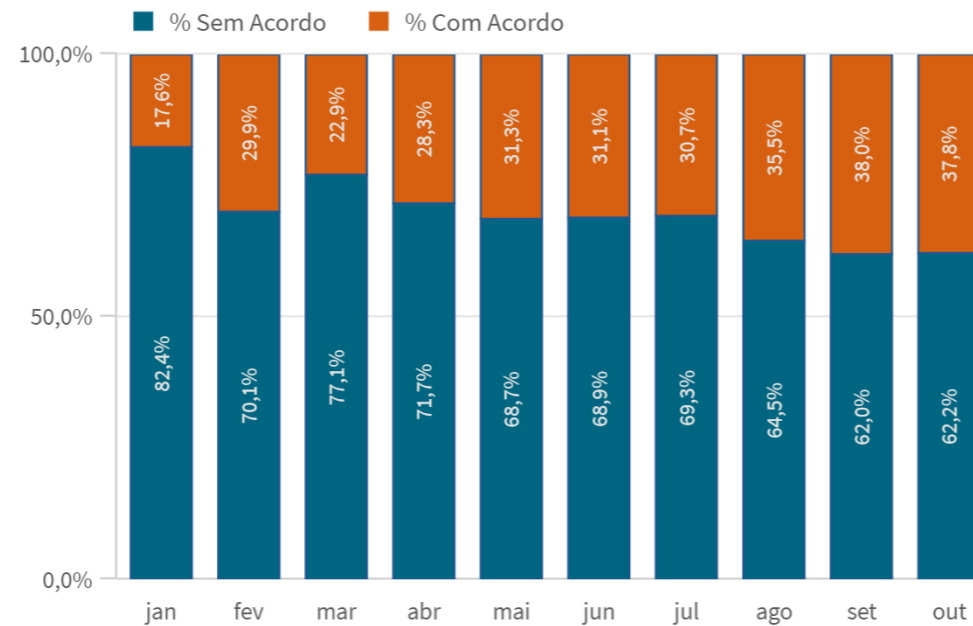
Audiências por Tipo - 2022

Judicial



Audiências - Com Acordo e Sem Acordo (%) - 2022

Judicial



Aud. Realizadas em 2022

704

Aud. Realizadas com Acordo - 2022

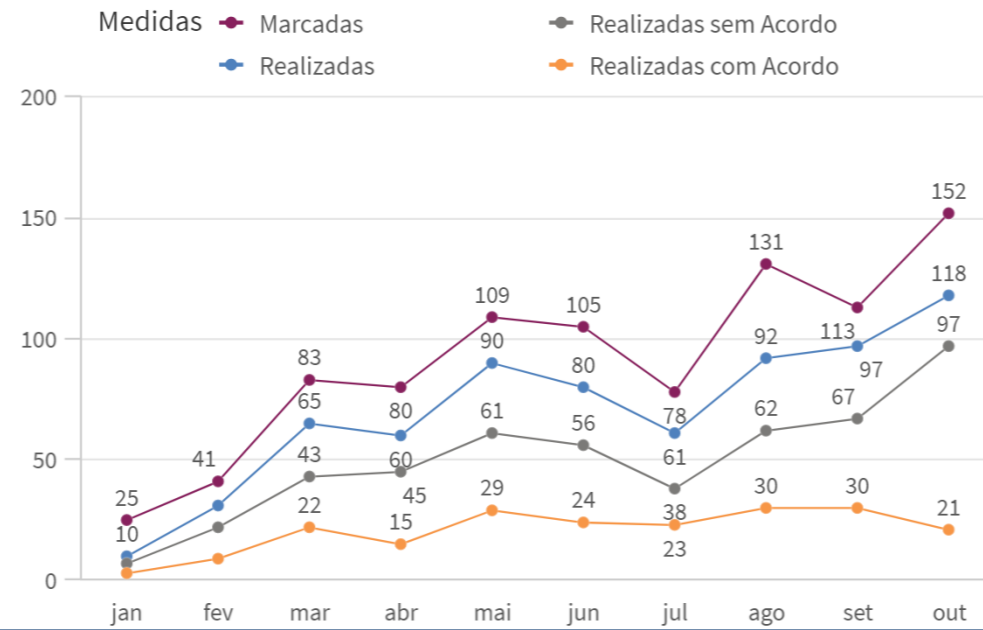
206

em %

29,26%

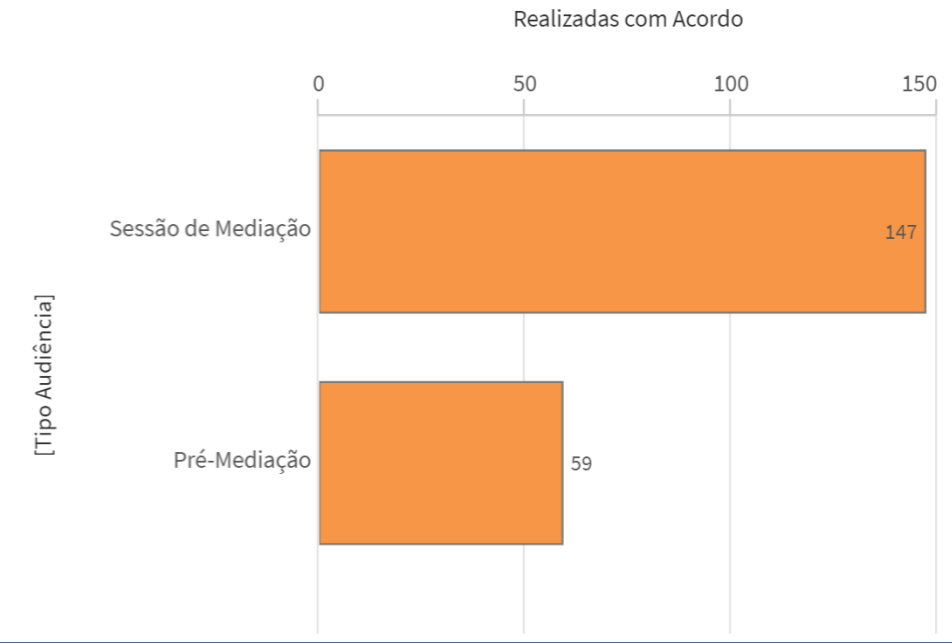
Audiências por Mês - 2022

Pré_Processual



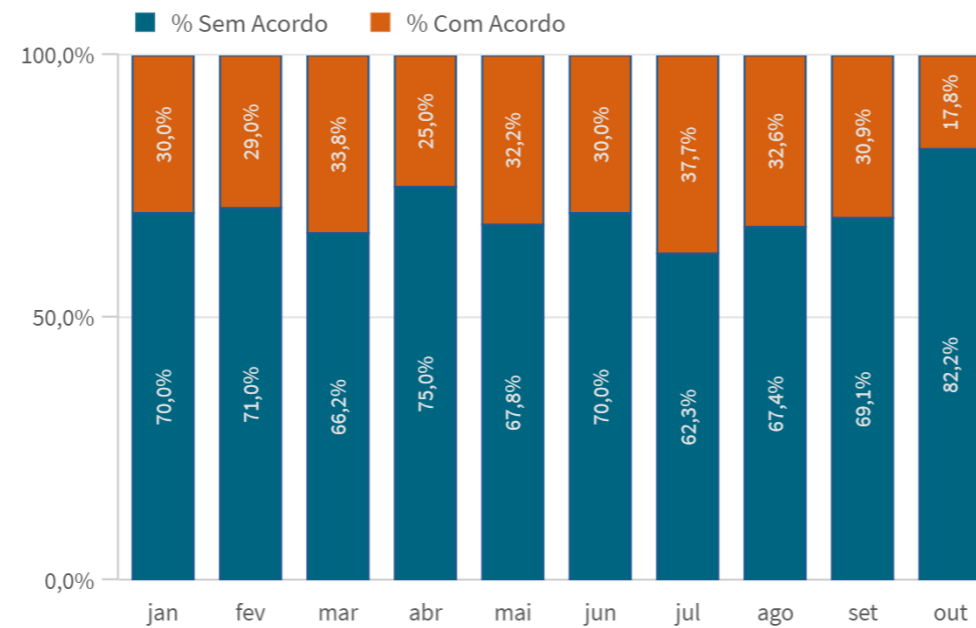
Audiências por Tipo - 2022

Pré_Processual



Audiências - Com Acordo e Sem Acordo (%) - 2022

Pré_Processual

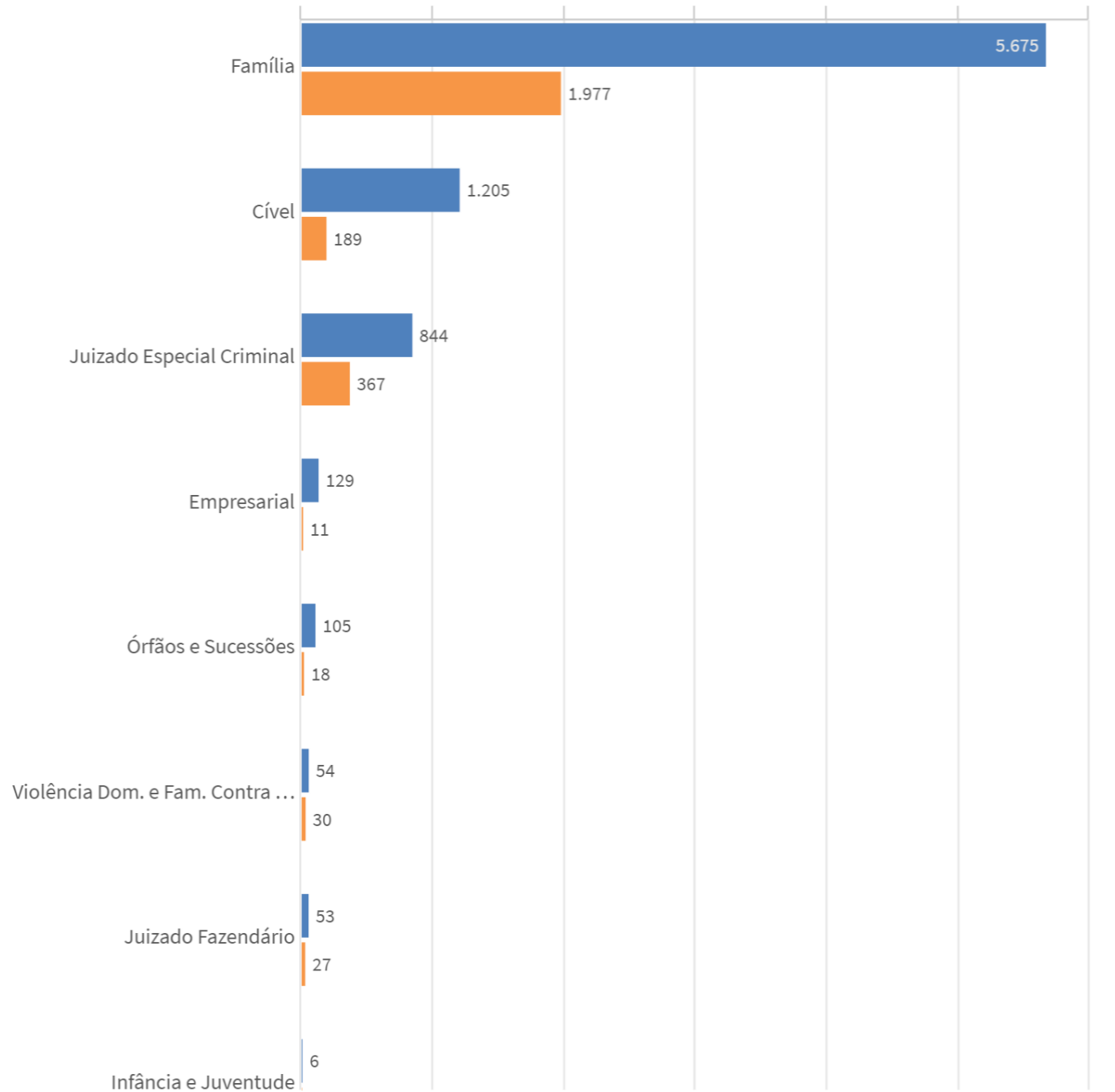


Audiências por Competência - 2022

Judicial

Realizadas Realizadas com Acordo

0 1.000 2.000 3.000 4.000 5.000 6.000

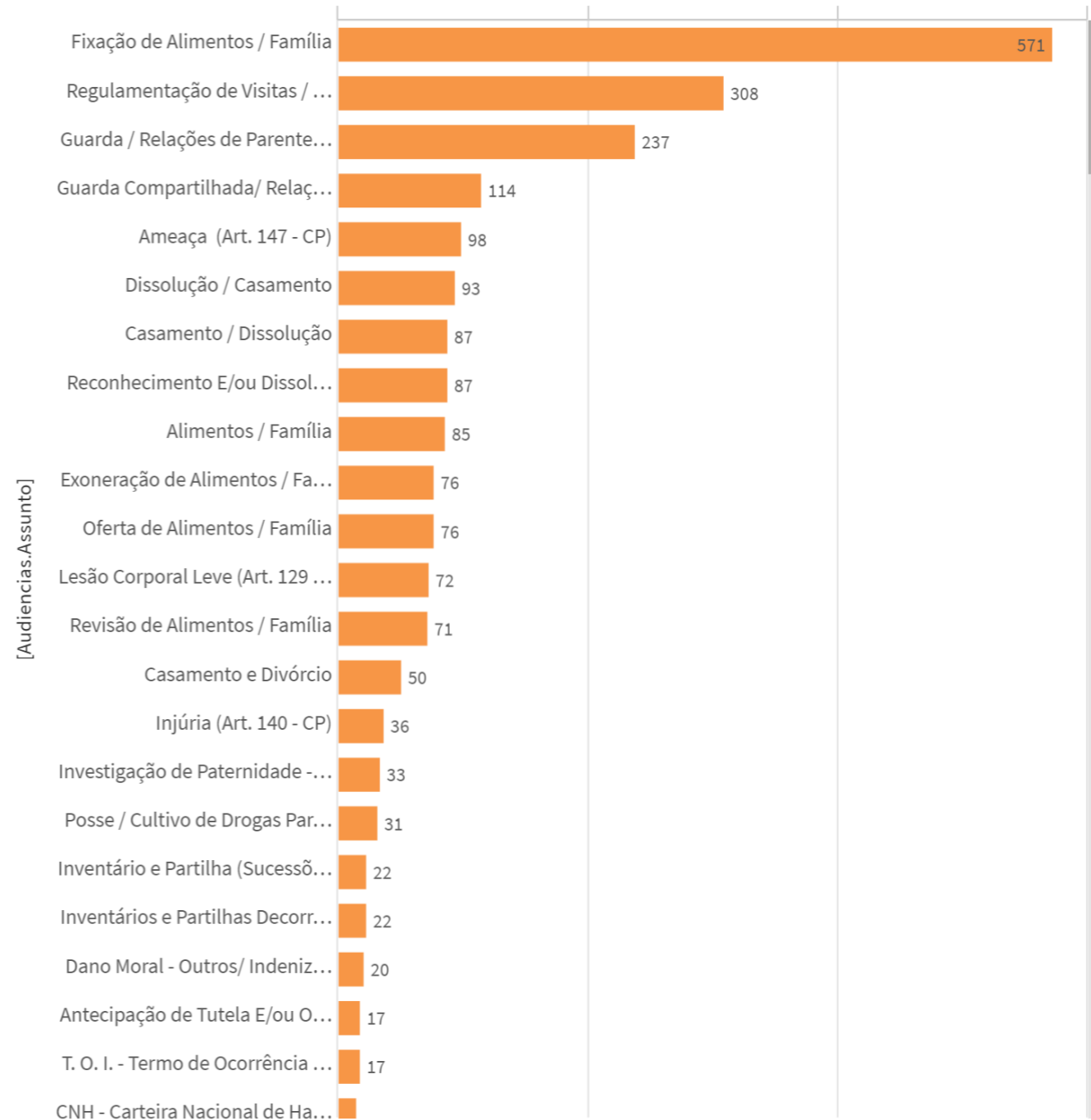


Audiências por Assunto - 2022

Judicial

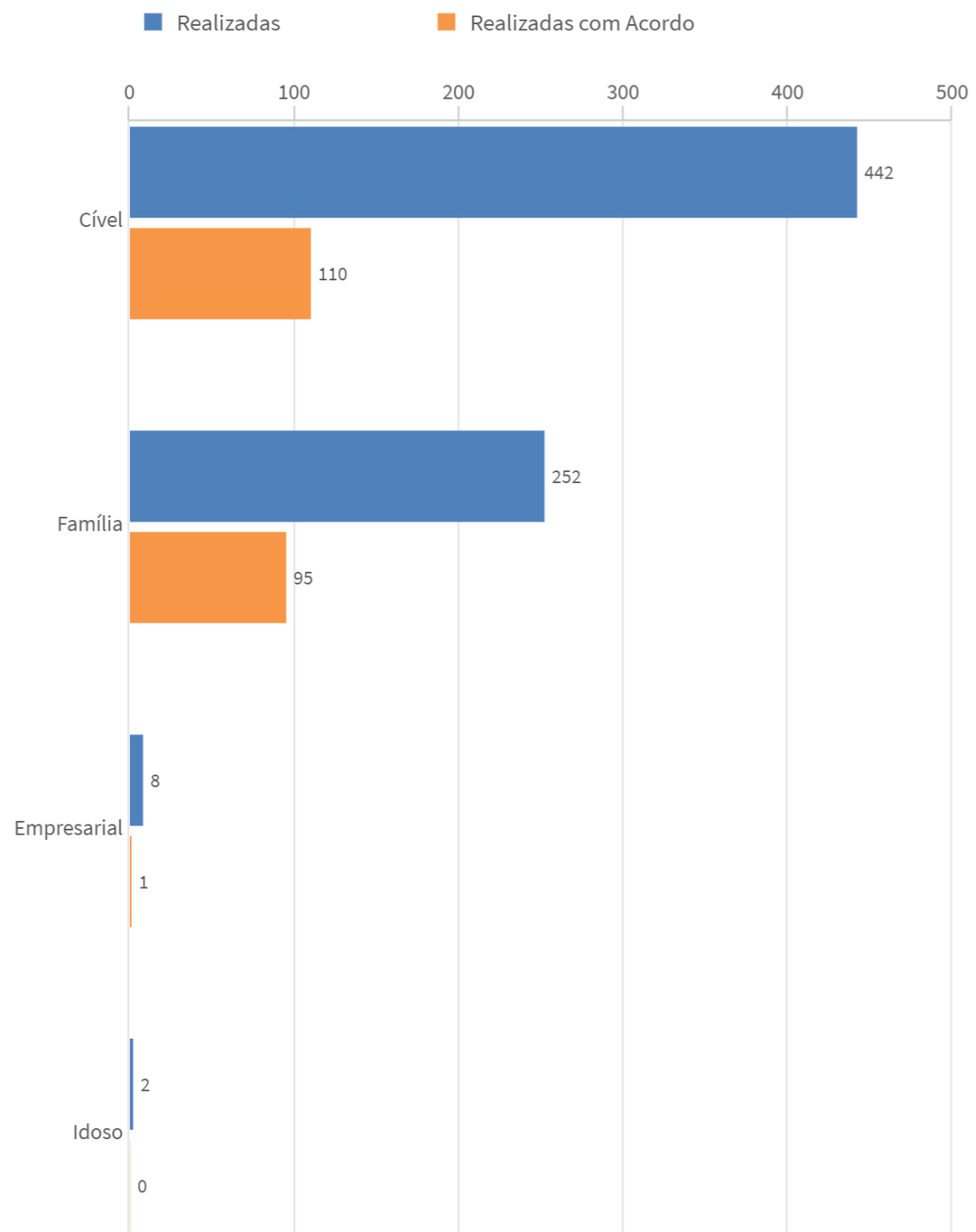
Realizadas com Acordo

0 200 400 600



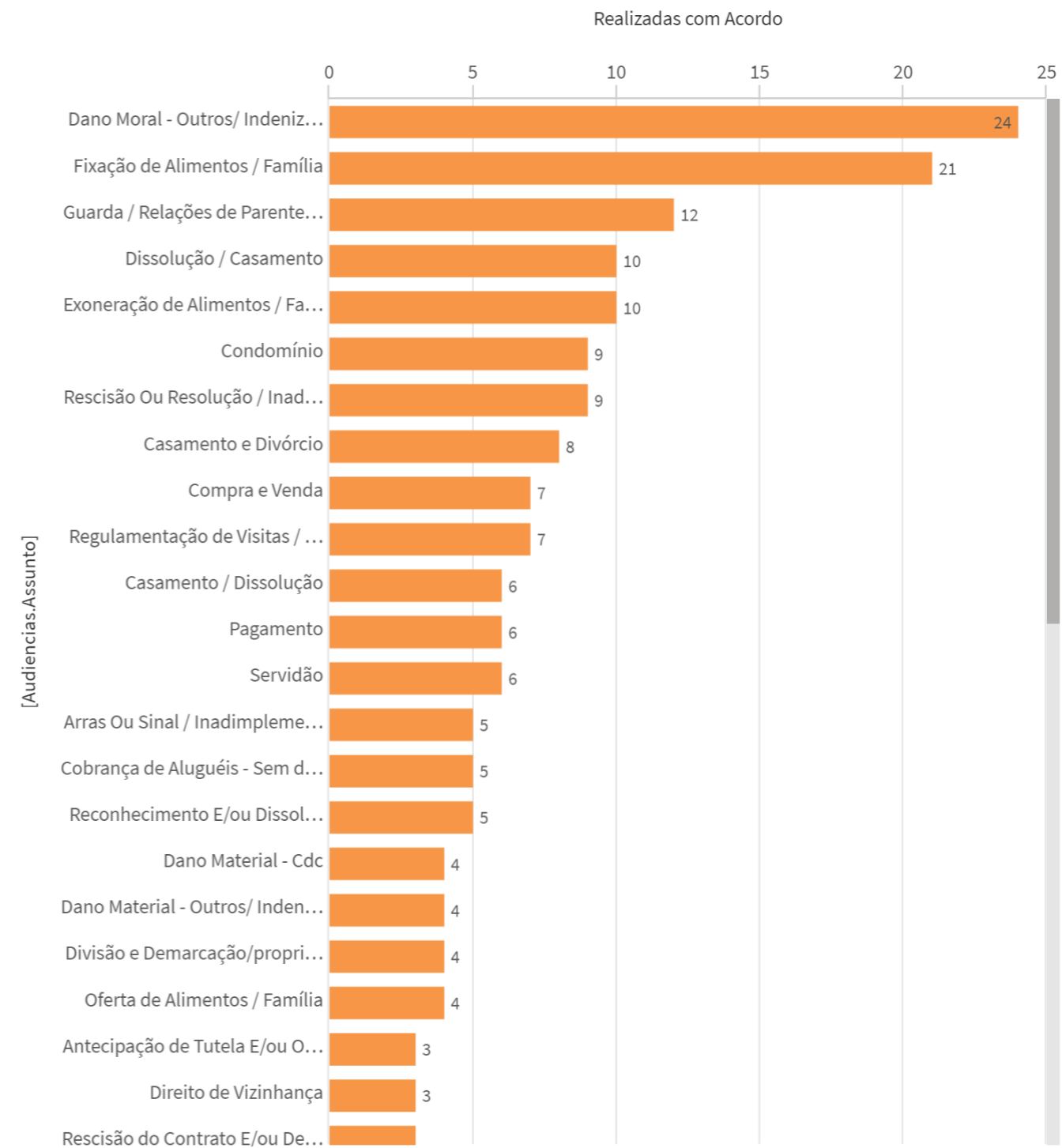
Audiências por Competência - 2022

Pré_Processual



Audiências por Assunto - 2022

Pré_Processual



Audiências por CEJUSC – 2022

JUDICIAIS

CEJUSC Q	Mês Q		Valores			
	Totais no Ano			outubro		
	Aud. Realizadas	Audiências com Acordo	% Com Acordo	Aud. Realizadas	Audiências com Acordo	% Com Acordo
Totais	8083	2622	32,4%	1135	429	37,8%
ANGRA DOS REIS CENTRO JUD SOL CONFL CIDADANIA	2	1	50,0%	2	1	50,0%
BANGU REGIONAL CENTRO JUD SOL CONFLIT E CIDADANIA	206	74	35,9%	33	17	51,5%
BARRA DA TIJUCA CENTRO JUD SOL CONFLIT E CIDADANIA	395	79	20,0%	41	10	24,4%
BARRA MANSÁ CENTRO JUD SOL CONFLITOS E CIDADANIA	986	307	31,1%	86	28	32,6%
BELFORD ROXO CENTRO JUD SOL CONFLITOS E CIDADANIA	36	29	80,6%	6	3	50,0%
CABO FRIO CENTRO JUD SOL CONFLITOS E CIDADANIA	261	126	48,3%	41	19	46,3%
CAMPO GRANDE REG CENTRO JUD SOL CONFL E CIDADANIA	130	45	34,6%	30	19	63,3%
CAMPOS DOS GOYTACAZES CENTRO J SOL CONFL CIDADANIA	50	13	26,0%	13	4	30,8%
CAPITAL CENTRO JUD SOL CONFLIT E CIDADANIA LEBLON	248	86	34,7%	20	5	25,0%
CEJUSC 2 VARA DA INF JUV IDO DA COMARCA DA CAPITAL	0	0	-	0	0	-
CORDEIRO-MACUCO CENTRO JUD SOL CONFLITOS CIDADANIA	162	63	38,9%	34	16	47,1%
DGJUR - MEDIACAO	1899	448	23,6%	269	72	26,8%
DUQUE DE CAXIAS REG CENTRO JUD SOL CONFL CIDADANIA	0	0	-	0	0	-
ILHA DO GOVERNADOR CENTRO JUD SOL CONFL CIDADANIA	19	9	47,4%	3	1	33,3%
ITAIPAVA CENTRO JUD SOLUCAO CONFLITOS E CIDADANIA	82	43	52,4%	14	5	35,7%
JACAREPAGUA REG CENTRO JUD. SOLUCAO DE CONFLITOS	26	8	30,8%	8	3	37,5%
LEOPOLDINA REGIONAL CENTRO JUD SOL CONFL CIDADANIA	777	256	32,9%	96	44	45,8%
MACAE CENTRO JUD SOLUCAO CONFLITOS E CIDADANIA	129	35	27,1%	29	11	37,9%
MADUREIRA REGIONAL CENTRO JUD SOL CONFL CIDADANIA	148	53	35,8%	13	3	23,1%
MEIER REGIONAL CENTRO JUD SOL CONFLITOS CIDADANIA	391	142	36,3%	29	9	31,0%
NITEROI CENTRO JUD SOL CONFLITOS E CIDADANIA	127	24	18,9%	19	5	26,3%
NOVA FRIBURGO CENTRO JUD SOL CONFLITOS E CIDADANIA	214	95	44,4%	50	37	74,0%
NOVA IGUAÇU-MESQUITA CENTRO JUD SOL CONF CIDADANIA	55	16	29,1%	7	3	42,9%
OCEANICA REG NITEROI CENTRO JUD SOL CONFL E CIDADANIA	89	48	53,9%	17	11	64,7%
PAVUNA REGIONAL CENTRO JUD SOL CONFLITOS CIDADANIA	159	81	50,9%	42	24	57,1%
PETROPOLIS CENTRO JUD SOL CONFLIT E CIDADANIA	3	0	0,0%	-	-	-
RIO DAS OSTRAS CENTRO JUD SOL CONFLITOS CIDADANIA	253	127	50,2%	56	29	51,8%
SANTA CRUZ REG CENTRO JUD SOL CONFLIT E CIDADANIA	107	18	16,8%	27	5	18,5%
SAO GONCALO CENTRO JUD SOL CONF E CIDADANIA	81	38	46,9%	12	4	33,3%
SAO JOAO DE MERITI CENTRO JUD SOL CONF E CIDADANIA	210	51	24,3%	55	17	30,9%
TRES RIOS CENTRO JUD SOL CONFLITOS E CIDADANIA	222	32	14,4%	19	0	0,0%
VALENCA CENTRO JUD SOLUCAO CONFLITOS E CIDADANIA	241	169	70,1%	22	17	77,3%
VASSOURAS CENTRO JUD SOL CONFLITOS E CIDADANIA	16	0	0,0%	16	0	0,0%
VOLTA REDONDA CENTRO JUD RESOL CONFLIT E CIDADANIA	359	106	29,5%	26	7	26,9%

PRÉ-PROCESSUAIS

CEJUSC Q	Mês Q		Valores			
	Totais no Ano			outubro		
	Aud. Realizadas	Audiências com Acordo	% Com Acordo	Aud. Realizadas	Audiências com Acordo	% Com Acordo
Totais	704	206	29,3%	118	21	17,8%
BANGU REGIONAL CENTRO DE MEDIACAO	10	8	80,0%	-	-	-
BARRA DA TIJUCA REGIONAL CENTRO DE MEDIACAO	58	13	22,4%	7	0	0,0%
BARRA MANSÁ CENTRO DE MEDIACAO PRE PROCESSUAL	14	5	35,7%	1	0	0,0%
CABO FRIO - CENTRAL DE MEDIACAO	7	4	57,1%	2	0	0,0%
CAMPO GRANDE REGIONAL CENTRO DE MEDIACAO	4	1	25,0%	1	0	0,0%
CAMPOS DOS GOYTACAZES - CENTRO MED PRE PROCESSUAL	42	19	45,2%	4	2	50,0%
CAPITAL CENTRO MEDIACAO PRE PROCESSUAL FORUM CENTR	252	44	17,5%	59	5	8,5%
CORDEIRO-MACUCO - CENTRAL DE MEDIACAO	50	21	42,0%	7	2	28,6%
ILHA DO GOVERNADOR REG CENTRO DE MEDIACAO PRE-PROC	1	0	0,0%	-	-	-
ITAIPAVA CENTRO DE MEDIACAO	2	0	0,0%	-	-	-
JACAREPAGUA REGIONAL CENTR MEDIACAO PRE PROCESSUAL	13	6	46,2%	1	1	100,0%
LEOPOLDINA REGIONAL CENTRO MEDIACAO PRE PROCESSUAL	20	7	35,0%	1	0	0,0%
MACAE CENTRO DE MEDIACAO PRE PROCESSUAL	2	1	50,0%	-	-	-
MADUREIRA REGIONAL CENTRO MEDIACAO PRE PROCESSUAL	1	0	0,0%	1	0	0,0%
MEIER REGIONAL CENTRO DE MEDIACAO	6	2	33,3%	1	0	0,0%
NITEROI CENTRO DE MEDIACAO PRE PROCESSUAL	34	10	29,4%	2	1	50,0%
NITEROI REG OCEANICA CENTRO DE MED PRE PROCESSUAL	1	1	100,0%	-	-	-
NOVA FRIBURGO CENTRO DE MEDIACAO PRE PROCESSUAL	20	4	20,0%	6	1	16,7%
NOVA IGUAÇU CENTRO DE MEDIACAO PRE PROCESSUAL	102	45	44,1%	17	7	41,2%
RIO DAS OSTRAS CENTRO DE MEDIACAO PRE PROCESSUAL	1	0	0,0%	-	-	-
SANTA CRUZ REGIONAL CENTRO MEDIACAO PRE PROCESSUAL	45	10	22,2%	5	1	20,0%
SÃO GONCALO CENTRO DE MEDIACAO PRE PROCESSUAL	1	0	0,0%	0	0	-
TRES RIOS-AREAL-LEVY GASPARIAN CENTRO DE MEDIACAO	11	4	36,4%	2	1	50,0%
VOLTA REDONDA CENTRO DE MEDIACAO	7	1	14,3%	1	0	0,0%

Tombados Geral - Pré-Processual

Total no ano de 2022: 880

Unidade (cód.)	Tombados Geral					
	Totais no ano	out	set	ago	jul	jun
Totais	880	172	144	109	81	58
BANGU REGIONAL CENTRO DE MEDIACAO (8221)	25	3	6	0	5	1
BARRA DA TIJUCA REGIONAL CENTRO DE MEDIACAO (6437)	63	9	4	9	9	8
BARRA MANSA CENTRO DE MEDIACAO PRE PROCESSUAL (10245)	12	0	1	1	2	1
CABO FRIO - CENTRAL DE MEDIACAO (10011)	9	1	2	1	3	0
CAMPO GRANDE REGIONAL CENTRO DE MEDIACAO (6438)	21	12	3	3	0	0
CAMPOS DOS GOYTACAZES - CENTRO MED PRE PROCESSUAL (10383)	27	2	1	2	1	3
CAPITAL CENTRO MEDIACAO PRE PROCESSUAL FORUM CENTR (5551)	255	46	60	27	20	17
CORDEIRO-MACUCO - CENTRAL DE MEDIACAO (10235)	43	6	0	14	7	2
ILHA DO GOVERNADOR REG CENTRO DE MEDIACAO PRE-PROC (10244)	2	0	0	0	0	0
ITAIPAVA CENTRO DE MEDIACAO (10193)	5	2	0	0	0	3
JACAREPAGUA REGIONAL CENTR MEDIACAO PRE PROCESSUAL (6439)	37	0	8	1	4	6
LEOPOLDINA REGIONAL CENTRO MEDIACAO PRE PROCESSUAL (8220)	19	3	2	3	1	1
MACAE CENTRO DE MEDIACAO PRE PROCESSUAL (10295)	5	2	0	1	0	1
MADUREIRA REGIONAL CENTRO MEDIACAO PRE PROCESSUAL (6440)	2	2	-	-	-	-
MEIER REGIONAL CENTRO DE MEDIACAO (6441)	7	2	2	0	1	0
NITEROI CENTRO DE MEDIACAO PRE PROCESSUAL (6446)	70	4	3	5	6	1
NITEROI REG OCEANICA CENTRO DE MED PRE PROCESSUAL (10438)	29	0	13	14	0	1
NOVA FRIBURGO CENTRO DE MEDIACAO PRE PROCESSUAL (10405)	6	1	0	1	0	2
NOVA IGUACU CENTRO DE MEDIACAO PRE PROCESSUAL (6447)	133	35	27	11	8	5
RIO DAS OSTRAS CENTRO DE MEDIACAO PRE PROCESSUAL (10407)	1	0	1	-	-	-
SANTA CRUZ REGIONAL CENTRO MEDIACAO PRE PROCESSUAL (6443)	46	6	7	11	8	2
SÃO GONCALO CENTRO DE MEDIACAO PRE PROCESSUAL (10408)	9	3	3	1	0	2
TRES RIOS-AREAL-LEVY GASPARIAN CENTRO DE MEDIACAO (6452)	40	32	1	2	0	2
VOLTA REDONDA CENTRO DE MEDIACAO (10194)	14	1	0	2	6	0

Acervo Geral - Pré-Processual

Unidade (cód.)	Mês				
	out	set	ago	jul	jun
Totais	632	530	494	453	426
BANGU REGIONAL CENTRO DE MEDIACAO (8221)	10	8	11	11	8
BARRA DA TIJUCA REGIONAL CENTRO DE MEDIACAO (6437)	59	50	46	37	30
BARRA MANSA CENTRO DE MEDIACAO PRE PROCESSUAL (10245)	6	6	5	8	9
CABO FRIO - CENTRAL DE MEDIACAO (10011)	9	8	6	5	2
CAMPO GRANDE REGIONAL CENTRO DE MEDIACAO (6438)	1	4	5	2	3
CAMPOS DOS GOYTACAZES - CENTRO MED PRE PROCESSUAL (10383)	8	7	9	13	15
CAPITAL CENTRO MEDIACAO PRE PROCESSUAL FORUM CENTR (5551)	127	103	60	59	60
CORDEIRO-MACUCO - CENTRAL DE MEDIACAO (10235)	42	38	44	30	14
ILHA DO GOVERNADOR REG CENTRO DE MEDIACAO PRE-PROC (10244)	2	2	2	2	2
ITAIPAVA CENTRO DE MEDIACAO (10193)	12	10	10	10	10
JACAREPAGUA REGIONAL CENTR MEDIACAO PRE PROCESSUAL (6439)	50	50	43	45	41
LEOPOLDINA REGIONAL CENTRO MEDIACAO PRE PROCESSUAL (8220)	21	18	16	17	21
MACAE CENTRO DE MEDIACAO PRE PROCESSUAL (10295)	2	2	2	3	3
MADUREIRA REGIONAL CENTRO MEDIACAO PRE PROCESSUAL (6440)	1	-	-	-	-
MEIER REGIONAL CENTRO DE MEDIACAO (6441)	4	4	3	4	4
NITEROI CENTRO DE MEDIACAO PRE PROCESSUAL (6446)	16	15	29	42	55
NITEROI REG OCEANICA CENTRO DE MED PRE PROCESSUAL (10438)	2	13	42	30	30
NOVA FRIBURGO CENTRO DE MEDIACAO PRE PROCESSUAL (10405)	4	4	4	4	4
NOVA IGUACU CENTRO DE MEDIACAO PRE PROCESSUAL (6447)	167	132	105	94	86
RIO DAS OSTRAS CENTRO DE MEDIACAO PRE PROCESSUAL (10407)	1	1	-	-	-
SANTA CRUZ REGIONAL CENTRO MEDIACAO PRE PROCESSUAL (6443)	28	30	31	20	17
SÃO GONCALO CENTRO DE MEDIACAO PRE PROCESSUAL (10408)	8	6	3	2	3
TRES RIOS-AREAL-LEVY GASPARIAN CENTRO DE MEDIACAO (6452)	38	6	5	4	4
VOLTA REDONDA CENTRO DE MEDIACAO (10194)	14	13	13	11	5